

CUP 20 VPRO

**Gamme
Plaisance**

Le Cup 20 VPRO est un bateau insubmersible qui permet de naviguer en toute sécurité par mer formée grâce à sa carène en V profond. Il est caractérisé par son nez pointu, son flotteur 1100 dTex et ses équipements modulables.

Caractéristiques Techniques

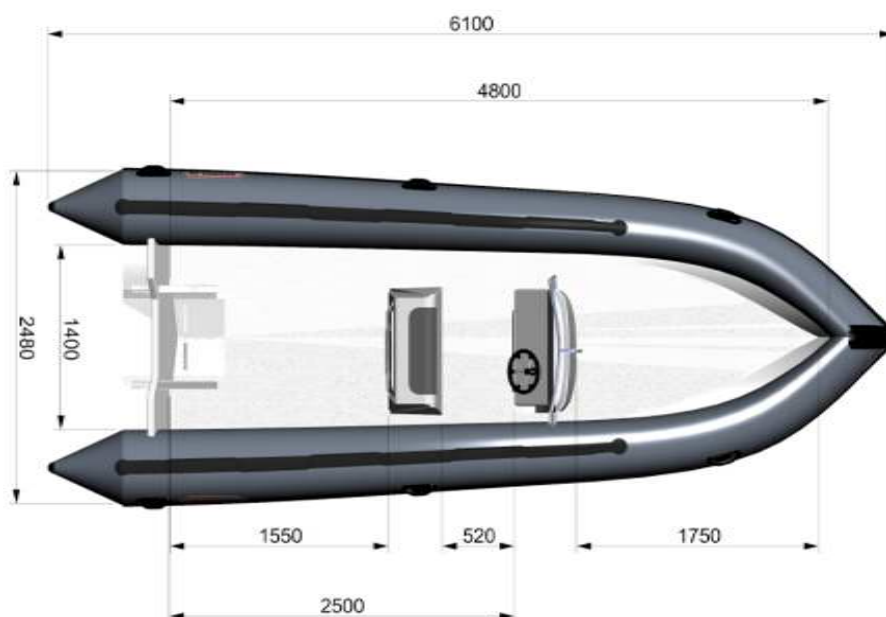
Longueur de coque L H	6.10 m
Longueur intérieure	4.80 m
Bau de coque L H	2.48 m
Largeur intérieure	1.40 m
Nombre de compartiments	5
Valves de gonflage	5
Diamètre du flotteur	0.53 m
Masse lège	996 kg
Charge maximale	1070 kg
Masse pleine charge	2066 kg
Nombre de personnes en C	11
Flotteur Néoprène Hypalon	1100 dTEX

Motorisation

Type de propulsion	Essence
Type de moteur	Hors bord
Arbre moteur	Ultra Long
Puissance maximale	150 cv
Puissance conseillée	115 cv
Poids moteur maxi	231 kg

Remorque

Charge utile conseillée	1200kg
-------------------------	--------



Inclus sur ce modèle :

- Nez pointu
- 1 anneau d'étrave
- 2 cadènes tableau arrière
- 1 guide de mouillage caoutchouc
- 6 poignées
- Saisine extérieure 3/4
- Bande de protection antiragage 180
- Goulotte pour passage de câbles
- Vide vite gros débit
- 2 pagaies, kit de réparation, manuel d'utilisation
- Gonfleur à pied et manomètre
- Réservoir de 95l

Options courantes :

- Réservoir intégré de 150 l
- Console C900
- Bolster 1011



Retrouvez nous sur :



www.zeppelin.fr



La Pointe - 72800 Le Lude
Tél : 02 43 48 17 10 - Fax : 02 43 96 02 57
commercial@zeppelin.fr

COMMAND 20 VPRO

**Gamme
Plaisance**

Le Command 20 VPRO est un bateau insubmersible qui permet de naviguer en toute sécurité par mer formée grâce à sa carène en V profond. Il est caractérisé par son nez pointu, son flotteur 1670 dTex et ses équipements modulables.

Caractéristiques Techniques

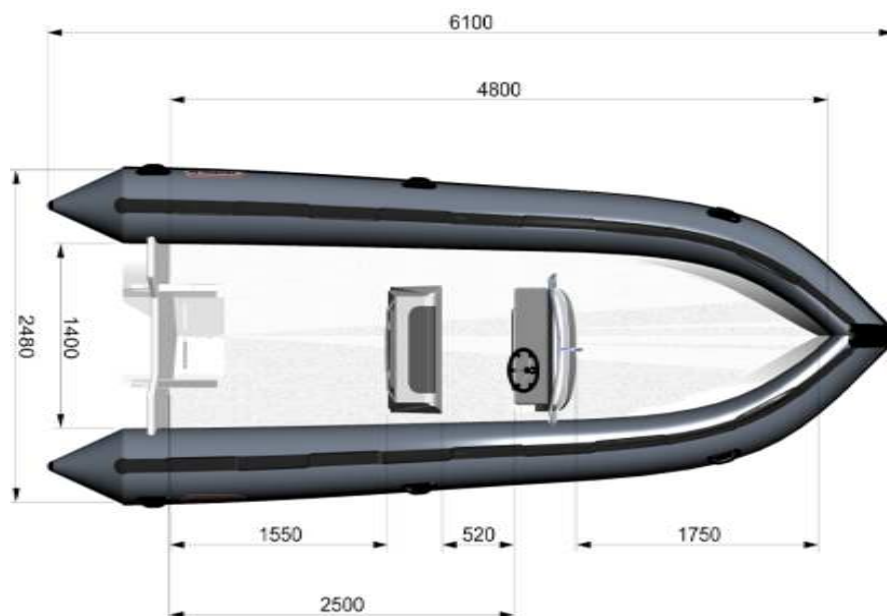
Longueur de coque L H	6.10 m
Longueur intérieure	4.80 m
Bau de coque L H	2.48 m
Largeur intérieure	1.40 m
Nombre de compartiments	5
Valves de gonflage	5
Diamètre du flotteur	0.53 m
Masse légère	996 kg
Charge maximale	1070 kg
Masse pleine charge	2066 kg
Nombre de personnes en C	11
Flotteur Néoprène Hypalon	1670 dTEX

Motorisation

Type de propulsion	Essence
Type de moteur	Hors bord
Arbre moteur	Ultra Long
Puissance maximale	150 cv
Puissance conseillée	115 cv
Poids moteur maxi	231 kg

Remorque

Charge utile conseillée	1200kg
-------------------------	--------



Inclus sur ce modèle :

- Nez pointu
- 1 anneau d'étrave
- 2 cadènes tableau arrière
- 1 guide de mouillage caoutchouc
- 6 poignées
- Saisine extérieure complète
- Bande de protection antiragage 180
- Goulottes pour passage de câbles
- Vide vite gros débit
- 2 pagaies, kit de réparation, manuel d'utilisation
- Gonfleur à pied et manomètre
- Coffre avant
- Réservoir 95l

Options courantes :

- Réservoir intégré de 150 l
- Console C900
- Bolster 1011



Retrouvez nous sur :



www.zeppelin.fr



La Pointe - 72800 Le Lude
Tél : 02 43 48 17 10 - Fax : 02 43 96 02 57
commercial@zeppelin.fr

COMMANDER 20 VPRO

**Gamme
Plaisance**

Le Commander 20 VPRO est un bateau insubmersible qui permet de naviguer en toute sécurité par mer formée grâce à sa carène en V profond. Il est caractérisé par son nez tronqué, son flotteur 1670 dTEX et sa bande de protection antiragage issue de nos expériences professionnelles.

Caractéristiques Techniques

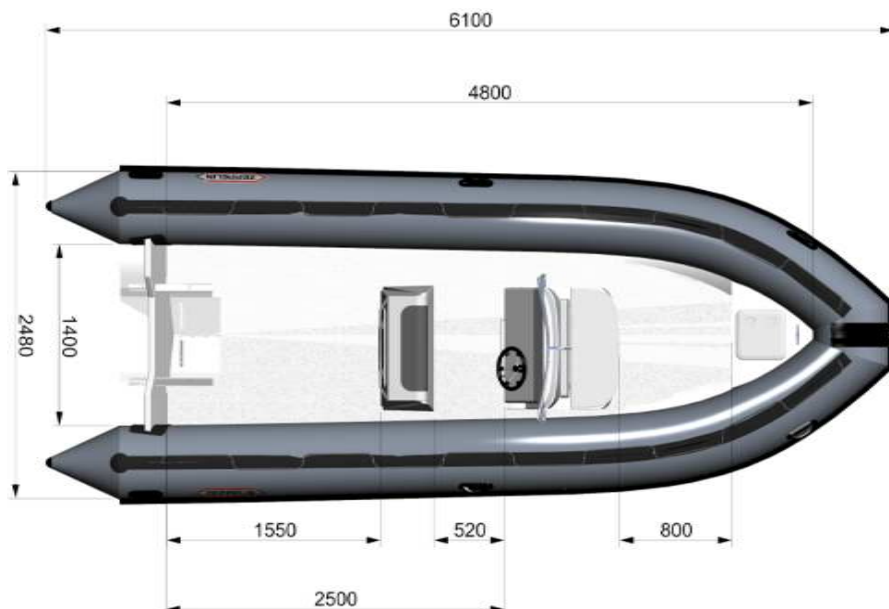
Longueur de coque L H	6.10 m
Longueur intérieure	4.80 m
Bau de coque L H	2.48 m
Largeur intérieure	1.40 m
Nombre de compartiments	5
Valves de gonflage	5
Diamètre du flotteur	0.53 m
Masse légère	996 kg
Charge maximale	1070 kg
Masse pleine charge	2066 kg
Nombre de personnes en C	11
Flotteur Néoprène Hypalon	1670 dTEX

Motorisation

Type de propulsion	Essence
Type de moteur	Hors bord
Arbre moteur	Ultra Long
Puissance maximale	150 cv
Puissance conseillée	115 cv
Poids moteur maxi	231 kg

Remorque

Charge utile conseillée	1200kg
-------------------------	--------



Inclus sur ce modèle :

- Nez tronqué
- 1 anneau d'étrave
- 2 cadènes tableau arrière
- 1 guide de mouillage caoutchouc
- 6 poignées
- Saisine extérieure complète
- Bande de protection antiragage profil D
- Goulottes pour passage de câbles
- Goulotte double sortie (dans bolster)
- Vide vite gros débit
- 2 pagaies, kit de réparation, manuel d'utilisation
- Gonfleur à pied et manomètre
- Coffre avant
- Réservoir intégré de 150 l
- Option tissu special (sans majoration)

Options courantes :

- Console C900S
- Bolster 1011



Retrouvez nous sur :



www.zeppelin.fr



La Pointe - 72800 Le Lude
Tél : 02 43 48 17 10 - Fax : 02 43 96 02 57
commercial@zeppelin.fr